












種類	型名	写真	在庫数	入力電圧	出力電圧	出力電流	形状	インターフェイス
AC/DC	BWB24SX-U1		49	AC100/230V	24V	2.5A	基板タイプ	コネクタ
AC/DC	BWT05SX-U1		12	AC100/230V	5V	6A	基板タイプ	コネクタ
AC/DC	ERT24HWA		2	AC100V	12V/5V	2A/3A	シャーシマウント	端子台
AC/DC	ESS30-24		101	AC100/240V	24V	1.3A	シャーシマウント	端子台
AC/DC	MES150-24		10	AC100/240V	24V	6.5A	シャーシマウント	端子台

種類	型名	写真	在庫数	入力電圧	出力電圧	出力電流	形状	インターフェイス
AC/DC	MRA05SBS		50	AC230V	5V	5A	シャーシマウント	コネクタ
AC/DC	MRA05SB-U		44	AC230V	5V	5A	シャーシマウント	端子台
DC/DC	OBQ15SC0512		10	DC4.5~16V	15V	0.2A	オンボード	ピンタイプ
DC/DC	OBR12SC1224		144	DC8~32V	12V	0.5A	オンボード	ピンタイプ
DC/DC	OEJ23WC0512		50	DC4.5~16V	±15V	0.05A	オンボード	ピンタイプ

種類	型名	写真	在庫数	入力電圧	出力電圧	出力電流	形状	インターフェイス
DC/DC	OEJ24SC0512		50	DC4.5~16V	24V	0.065A	オンボード	ピンタイプ
DC/DC	OTQ23WC2448		27	DC18~72V	±15V	0.1A	オンボード	ピンタイプ
DC/DC	SVA12SC24		3	DC19~32V	12V	2.1A	シャーシマウント	端子台
DC/DC	SVA24SC12		16	DC9.2V~16V	24V	1.1A	シャーシマウント	端子台
DC/DC	VTB21FWD		1	DC85~140V	5V/24V	5A/0.85A	シャーシマウント	端子台

種類	型名	写真	在庫数	入力電圧	出力電圧	出力電流	形状	インターフェイス
DC/DC	VTB48SC-12		完売	DC9.2V~16V	48V	0.8A	シャーシマウント	端子台